



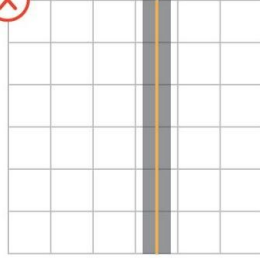



PİKTOGRAM OLUŞTURMA

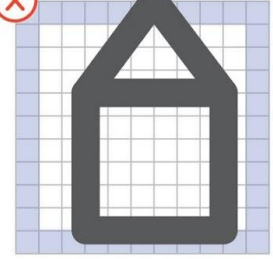
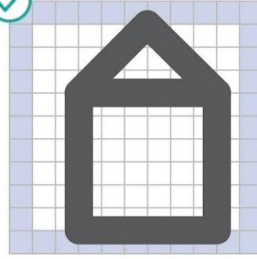
Okul kütüphanesinde alınan kitaplar okunduktan sonra rastgele bir rafa bırakılıyor. Bu durum kütüphanedeki kitap düzeninin bozulmasına neden oluyor. Herkesin aldığı kitabı tekrar yerine koymasını sağlamak için nasıl bir piktogram tasarlarsınız?



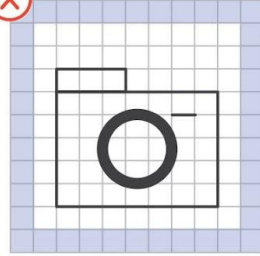
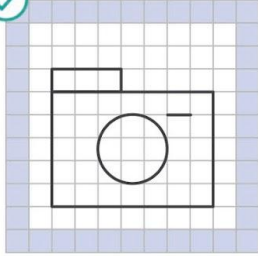
Piktogramın çizgileri, kareli kağıdınızın çizgilerinin tam üzerinden geçmelidir.



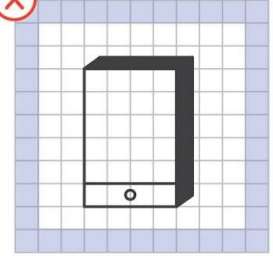
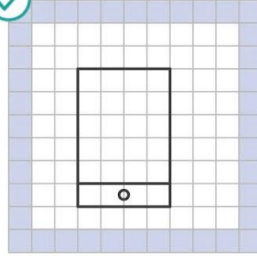
Piktogram çizgileri, belirlenen alanın dışına taşmamalıdır.



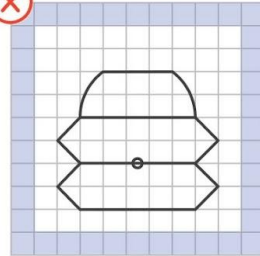
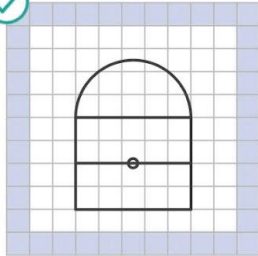
Piktogram çizgilerinin tamamı aynı kalınlıkta olmalıdır.



Piktogram, perspektif ve derinlik ayrıntıları olmadan, iki boyutlu çizilmelidir.



Piktogram çizimi detaylı değil, basit olmalıdır.



Piktogramın görünür olması önemlidir. Bu yüzden çoğunlukla siyah-beyaz ya da aynı rengin açık ve koyu tonları kullanılır. Farklı renklerin bir arada kullanımı tercih edilmez.

